



IBMユーザー研究会

平成23年度 e-ラーニング

申込手順

【基本コース、System i 入門】

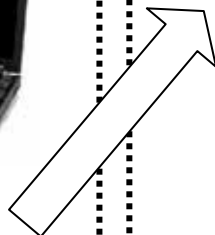

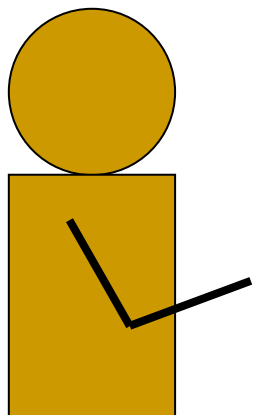


申込方法(概要) 基本コース、System i

U研ホームページ

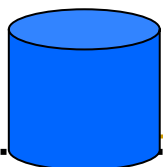
「e-ラーニング」サイトから、
希望のコースを選択。

1社あたりの定員を確認



U研サイトで申込登録。
「アクセスコード」とIHCS様の
U研専用Learning Portal
サイトURLを記載した申込
確認メールが受講者に届く。

アクセスコードは
月毎の有効期限付



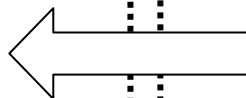
U研側にも申込情報が残る

IHCS様(コンテンツ提供)

IHCS様のU研専用 Learner
Portal サイトにアクセスし、「ア
クセスコード」を使用して、受講
登録(ID、PW設定等)を行う。

IDとPWを使用し、即日受講
開始可能。
IDはメールアドレス、PWは受講
者自身でサイト上から再発行依
頼できる。

30日以内に受講完了のこと。
30日でアクセス不能となる。



受講情報は、U研事務局が随時確認。

申込方法(概要) 基本コース、System i

お問い合わせについて

Learner Portal に関する操作、ユーザーID、ユーザーIDを取得したがログインできない、受講途中で動かない、などのお問い合わせは以下へお願いいたします。

【日本語ヘルプデスク】

受付時間: 9:00 ~ 18:00 (日本時間)

土曜、日曜、祝日、12月30日 - 1月3日を除く

電話: 0120-105-553 (フリーダイヤル)

E-Mail: EB90812@jp.ibm.com

申込方法(概要) 基本コース、System i

稼働環境

- OS: Windows 2000 / XP / Vista / Windows7
ブラウザ: Internet Explorer 6 以降 / Firefox 3 以降
その他ツール: Sun JRE 1.4.2_10以上
- モニター: 解像度1024 × 768 pixel 以上、16bit / 65536色
以上
ネットワーク環境: ブロードバンド環境推奨

*稼働環境については、2010年10月時点で稼働を確認していますが、将来にわたって稼働を保証するものではありません。

全コース、音声はありません。

申込方法(概要) 基本コース、System i

留意事項

- 代理の方が申込手続きを行う場合も、**受講者ご本人のメールアドレスを登録ください。**
また、**Learner Portalには、申し込んだメールアドレス、氏名、社名をご登録ください。**
- **Learner Portalに受講登録した時点で、受講期間の開始となります。**
「保存」した時点(p.9参照) 登録時から時間も含め30日が期限の目安となります。Portalに記載された期限の前日には、完了されますよう、時間的に余裕を持ってご受講ください。
- **Learner Portal登録内容は変更できません。**間違いがないようご注意ください。
- **基本コース、System i コースそれぞれ1社15名の範囲で、同じ方が複数パック受講可能です。**
 - 2つ目以降のラーニングサイトへの登録方法は若干異なります。該当者に申込確認メールにてご案内いたします。
- IHCSの新システム移行に伴い、H22実施の所属長登録による受講状況確認機能はございません。受講者ご本人は、「Progress Report」により、進捗を確認いただけますので、必要に応じ、受講者からご報告いただくよう、ガイドください。
- 会員DBに未登録の方は登録をご了承いただくことが、受講条件です。
- **共用アドレス、携帯アドレスはご利用いただけません。**
 - 実際にPCメールを受信でき、且つリンク作動が可能であることが必要です。できるだけ、勤務先の個人専用アドレスをご利用ください。
勤務先のご了解を前提に、個人のプライベートアドレスもご利用可といたします。
会員DBに登録の際に、責任者アドレスとドメインが異なるため、確認メールが責任者に送信されますので、予めご了承ください。

申込方法 詳細 (基本コース、System i 共通)

基本コース

https://www.uken.or.jp/cgi/e-learning/2011/kaiin_search.cgi?pack=kihon

System i 入門コース

https://www.uken.or.jp/cgi/e-learning/2011/kaiin_search.cgi?pack=systemi

e-ラーニング 受講申込受付	
ユーザーIDをお持ちの方	ユーザーIDをお持ちでない方
ユーザーIDをお持ちの方は、こちらからログインしてください。 代理でお申込みされる場合は、右側からお申込みください。	ユーザーIDをお持ちでない方は、下記より会社を検索し、次にお進みください。
ユーザーID <input type="text"/> パスワード <input type="password"/> <input type="button" value="ログイン"/>	研究会 <input type="text" value="—ご選択ください—"/> カナ <input type="text" value="すべてのカナ"/> <input type="text"/> 会社名検索 (カナで会社名の一部分を入力してください。 例: ニホン) <input type="button" value="検索"/>
パスワードをお忘れの場合は こちらの登録画面 から再送信依頼をされるか、もしくは右側の「ユーザーIDをお持ちでない方」からお申し込みください。	

- 受講ご希望のコースのURLを開く。申込開始日からアクセス可能。
- 既に会員IDとパスワードをお持ちの方は、左側 からログイン。
- IDをお持ちでない方は、右側 から所属企業・団体名を検索し、次に進む。

申込方法 詳細 (基本コース、System i 共通)

e-ラーニング 受講申込受付

現在、お客様の会社は「基本コース」に4名の申込みがあります。
この申込みを含めて、「基本コース」へあと11名の申込みが可能です。

(※)印は入力必須項目です。

会社名(全角)	日本アイ・ビー・エム株式会社	
会社名カナ(全角)	ニホンアイビーエム	
会員番号	0060641	
氏名	漢字(全角)(※)	姓 <input type="text"/> 名 <input type="text"/>
	カナ(全角)(※)	姓 <input type="text"/> 名 <input type="text"/>
性別(※)	<input type="radio"/> 男性 <input type="radio"/> 女性	
所属部門(全角)	<input type="text"/>	
役職(全角)	<input type="text"/>	
所属部門分類(※)	<input type="text"/> [下記項目からお選びください]	
役職分類(※)	<input type="text"/> [下記項目からお選びください]	
郵便番号(半角)(※)	<input type="text"/> - <input type="text"/>	
住所(※)	<input type="text"/> (例)中央区日本橋箱崎町19-21	
建物名等(全角)	<input type="text"/> (例)IBM箱崎事業所	
TEL(半角)(※)	<input type="text"/> - <input type="text"/> - <input type="text"/>	
FAX(半角)	<input type="text"/> - <input type="text"/> - <input type="text"/>	
E-mailアドレス(半角)(※)	E-mailアドレス(半角) <input type="text"/> 確認のため、もう一度入力してください	
年代(※)	<input checked="" type="radio"/> 20才未満 <input type="radio"/> 20才代 <input type="radio"/> 30才代 <input type="radio"/> 40才代 <input type="radio"/> 50才代 <input type="radio"/> 60才以上	
コース(※)	<input type="radio"/> 基本コース(初級) <input type="radio"/> 基本コース(中級) <input type="radio"/> 基本コース(上級)	

e-ラーニングは、U研会員DBへのご登録を条件にお申込いただけます。
会員DBにご登録いただき、メルマガ等でU研情報をいち早くお届けいたします。
ご了承のほどよろしくお願いいたします。

U研会員DBへの登録を了承する。

プライバシーポリシー

戻る

**必ず受講者ご本人
の氏名・メールアドレス
を登録ください。**

- から進まれた方は、会員DBに登録いただいた内容が表示されているので、ご確認ください。
基本コースの場合、希望のメニュー(初級、中級、上級)のいずれかを選択後、次のページに進み、確認画面で「送信」ボタンを押す。
- から進まれた方は、必要事項と希望メニューを入力いただき、更に、U研会員DBへの登録が受講条件につき、 にチェックを入れ、次ページに進み、確認画面で「送信」ボタンを押す。
- のとおり、1会員あたりの申込人数が表示される。定員15名に達している場合は、お申込いただけません。
- 申込直後に、ご登録のメールアドレスに、確認メールが届く。
メールタイトル:「【e-ラーニング】お申込内容についてのご確認」

e-ラーニングサイト「Learner Portal」のURLとアクセスコードが記載されている。

申込方法 詳細 (基本コース、System i 共通)



Learner Portal

Learner Portalサインイン

Learner Portalへようこそ

ユーザー ID:

Learner PortalのユーザーIDとパスワードを入力して **サインイン** ボタンをクリックしてください。

パスワード:

(これらのフィールドでは大文字と小文字を正確に入力してください。)

サインイン

注意:しばらく操作が行われなかった場合、システムは自動的にログアウトし、再度ログインを促します。

パスワードを忘れた場合

アクセスコードをお持ちで、まだ、Learner PortalのユーザーIDとパスワードを取得していない場合は、以下をクリックして登録します。

アクセスコードを使った自己登録。

Learner Portalに関する、操作、ユーザーID、パスワードまたはアクセスコードなどのお問い合わせは以下へお願いいたします。

■日本からのお問い合わせ先

【日本語ヘルプデスク】

受付時間: 9:00 ~ 18:00(日本時間) 土曜、日曜、祝日、6月17日(創立記念日)、12月30日 - 1月3日を除く

電話: 0120-105-553(フリーダイヤル)

E-Mail: EB90812@jp.ibm.com

■米国、カナダからのお問い合わせ先(英語)

【IBM Learner Support】

電話: 1-888-302-7569

E-Mail: lpsupp@us.ibm.com

■米国、カナダ以外からのお問い合わせ先(英語)

電話: +63 2-995-2783

E-Mail: lpsupp@us.ibm.com

Learner Portalは匿名のアクセスをサポートしていません。アクセスする必要があるにも関わらずLearner PortalのユーザーID、パスワード、またはアクセスコードを受領していない場合は、トレーニング・コーディネーターまでご連絡ください。

ブラウザのチェック

ここをクリックすると、現在のブラウザの設定がLearner Portalの使用に適しているかどうかチェックされます。

■ U研Learner Portalを開く。

■ 「**アクセスコードを使った自己登録**」をクリック。
(登録内容は次ページで説明)

■ **登録後、当画面で、ユーザーID、パスワードでサインインする。**

■ **パスワードを忘れた場合も、当画面から手続き。**

■ **問合せ先、ブラウザのチェックもご参照ください。**

申込方法 詳細 (基本コース、System i 共通)

U研 Learner Portal

サインアップ

ステップ1:勤務先から提供されたアクセスコードまたはフィーチャーコードを入力してください。

アクセスコード(フィーチャーコード): *

→ 継続する

↑ サインインに戻る

サインアップ

姓 名、メールアドレス、パスワード、社名、部門名を入力してください。
所属地区研の入力は、任意です。

メールアドレス (ユーザー IDになります): =

メールアドレスの確認: =

新しいパスワード: =

新しいパスワードの確認: =

空白(スペース)を入力します。 =

姓 名(漢字): =

所属地区研 =

部門名 =

社名 =

→ 保存 ←

↑ サインインに戻る

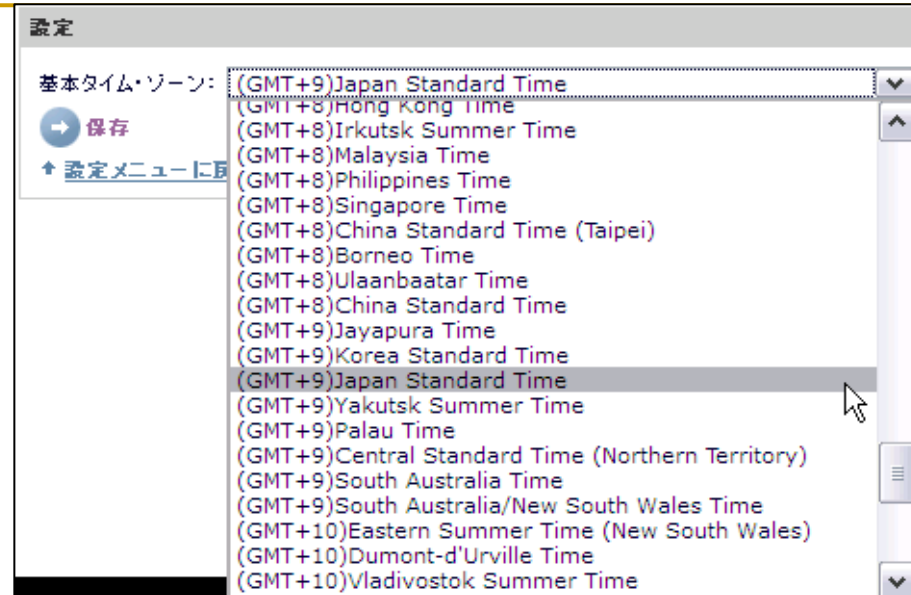
サインアップ

サインアップが完了しました。

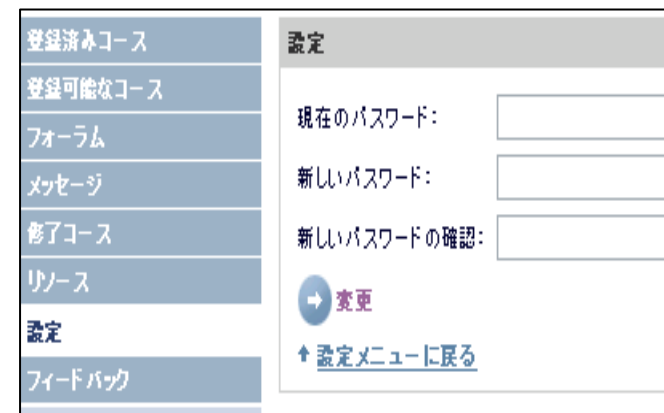
以下にアクセスできます。 → サインイン画面 でサインイン。または → 登録画面 で別のユーザーをサインアップできます。

- 申込確認メールが届いた、アクセスコードを入力し、継続するをクリック。
- 必要事項を登録し、保存する。パスワードはご自身で決定し、入力ください。
- 「保存」を押した時点で、受講期間開始となります。
- 「サインアップが完了しました。」の画面を必ずご確認ください。
- Learner Portalのトップ画面に戻り、IDとパスワードでサインインする。

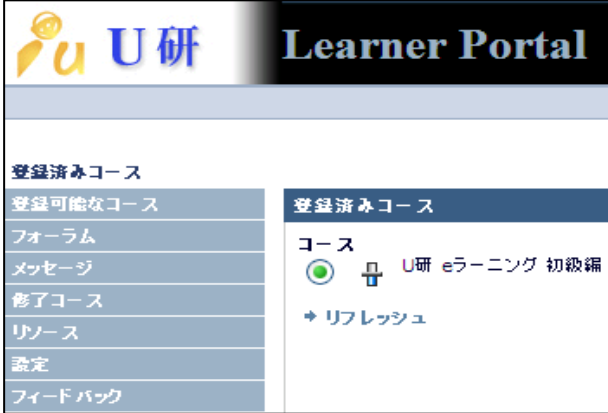
申込方法 詳細 (基本コース、System i 共通)



- 「設定」の「言語」「タイム・ゾーン」で、日本を選択し、保存する。
(進捗管理表に日時が表示されます。)
- 「パスワードの変更」も「設定」メニューからご自身で実施できる。
- 「登録済みコース」をクリックして、元の画面に戻る。



申込方法 詳細 (基本コース、System i 共通)



U研 Learner Portal

登録済みコース

登録可能なコース

U研 eラーニング 初級編 (uken-2011f)

開始

概要 資料 FAQ フォーラム エキスパート 満足度調査

説明: 【コース概要】

「IBMスキルズ・オン・デマンド研修プログラム」55コースから選択された初級編の10コースです。

【学習項目と学習時間のめやす】

1. 『ネットワーク技術の基礎』(4時間)
2. 『コンピュータ・システムの基礎1』(4時間)
3. 『インターネットの基礎』(3時間30分)
4. 『オブジェクト指向の基礎』(1時間30分)
5. 『コンピュータ・システムの基礎2』(5時間)
6. 『Relational Database(RDB)の基礎』(2時間)
7. 『システムの信頼性』(1時間30分)
8. 『プログラミング言語の基礎』(1時間30分)
9. 『Java入門』(4時間)
10. 『システム・プラットフォームの基礎』(3時間)

【コース修了条件】

- すべての学習ページを学習すること
- すべてのクイズに合格すること(合格点60点)

【稼働環境】

OS: Windows 2000 / XP / Vista / Windows7
 ブラウザー: Internet Explorer 6 以降 / Firefox 3 以降
 その他ツール: Sun JRE 1.4.2_10以上

モニター: 解像度1024×768 pixel 以上、16bit / 65536色以上
 ネットワーク環境: ブロードバンド環境推奨

状況:
 登録日: 2011年6月8日 水曜日
 有効期限: 2011年7月8日 金曜日
 終了日:

登録済みコース

コース

U研 eラーニング 初級編 (uken-2011f)

開始

概要 資料 FAQ フォーラム エキスパート 満足度調査

説明: 【コース概要】

「IBMスキルズ・オン・デマンド研修プログラム」55コースから選択された初級編の10コースです。

【学習項目と学習時間のめやす】

1. 『ネットワーク技術の基礎』(4時間)
2. 『コンピュータ・システムの基礎1』(4時間)
3. 『インターネットの基礎』(3時間30分)
4. 『オブジェクト指向の基礎』(1時間30分)
5. 『コンピュータ・システムの基礎2』(5時間)
6. 『Relational Database(RDB)の基礎』(2時間)
7. 『システムの信頼性』(1時間30分)
8. 『プログラミング言語の基礎』(1時間30分)
9. 『Java入門』(4時間)
10. 『システム・プラットフォームの基礎』(3時間)

【コース修了条件】

- すべての学習ページを学習すること
- すべてのクイズに合格すること(合格点60点)

【稼働環境】

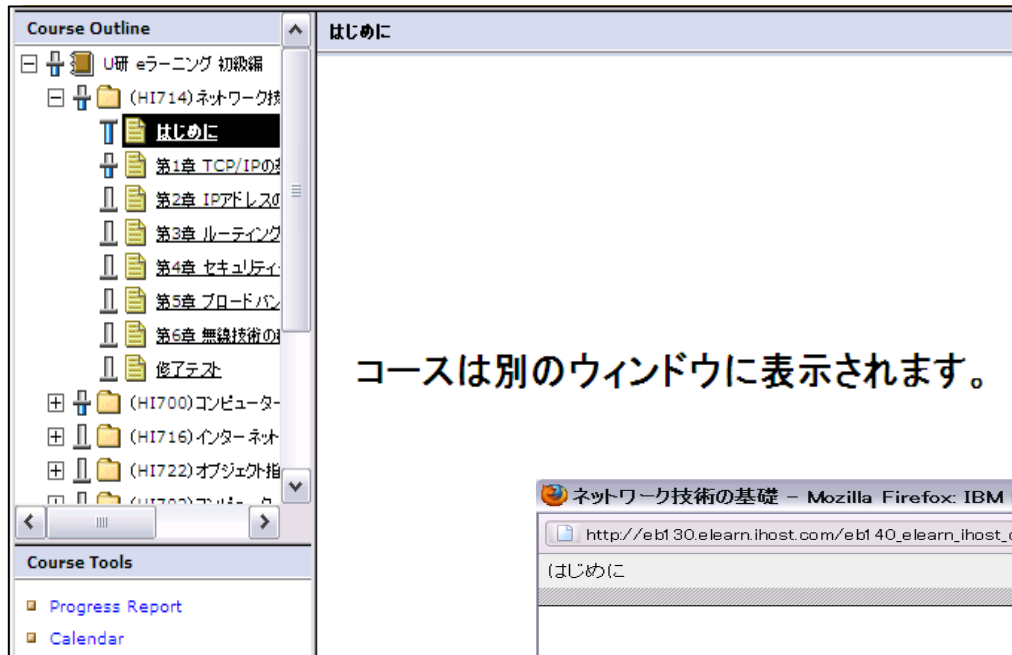
OS: Windows 2000 / XP / Vista / Windows7
 ブラウザー: Internet Explorer 6 以降 / Firefox 3 以降
 その他ツール: Sun JRE 1.4.2_10以上

モニター: 解像度1024×768 pixel 以上、16bit / 65536色以上
 ネットワーク環境: ブロードバンド環境推奨

状況:
 登録日: 2011年6月8日 水曜日
 有効期限: 2011年7月8日 金曜日
 終了日:

- 希望コース名が表示されていることを確認
- 「開始」で受講開始。
- 稼働環境確認。
- p.9 で登録保存した時点で、受講期限(30日目)が確定し、日付が表示される。登録時から時間も含め30日目が目安となりますので、前日までに完了するよう、時間に余裕を持って受講ください。

申込方法 詳細 (基本コース、System i 共通)

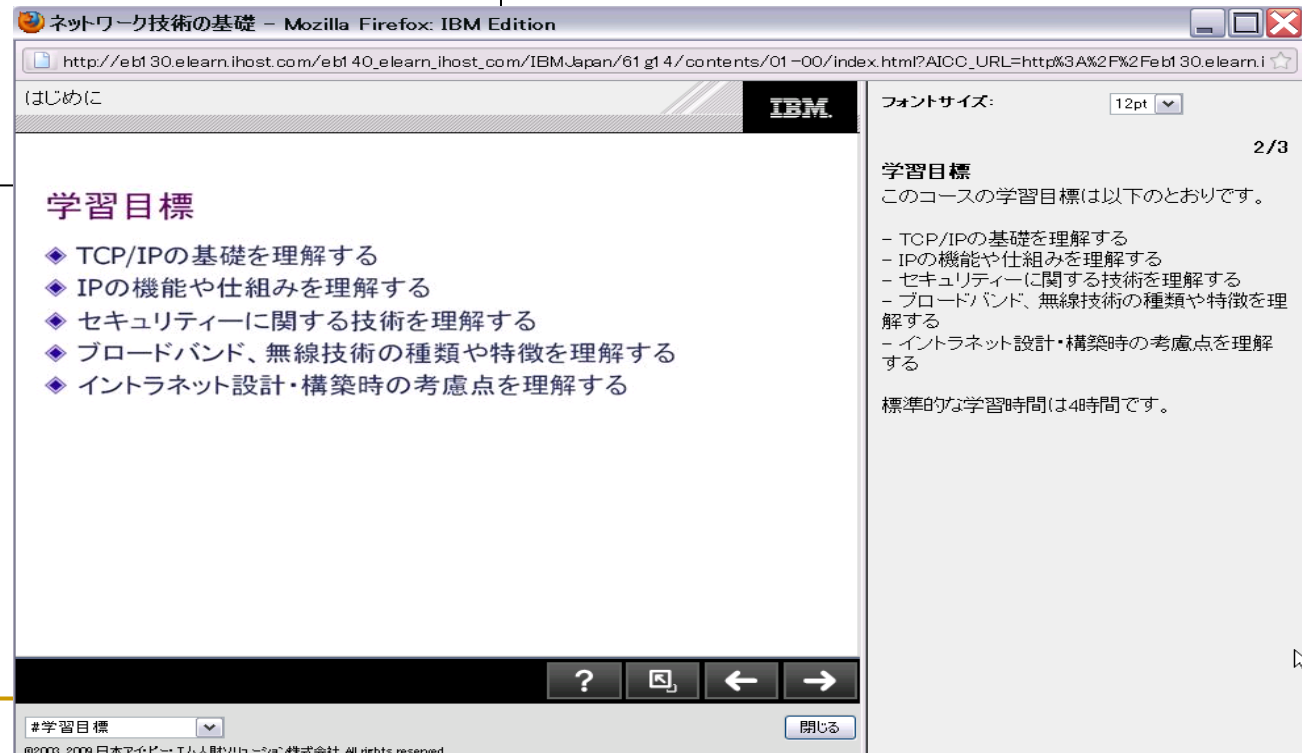


コースは別のウィンドウに表示されます。

- 受講画面は、ポップアップウィンドウに表示されます。画面に従って、受講してください。
- 章毎にポップアップウィンドウを閉じ、次の章を選択して進めてください。
- コース毎に修了テスト
- 10コース修了後、アンケートにご協力ください。

- 「Progress Report」で進捗状況を確認いただけます。10コース修了後、「修了証(PDF)」も表示されます。

- 「？」は操作のヘルプ画面です。ご参照ください。



申込方法 詳細 (基本コース、System i 共通)

学習目標

- ★ TCP/IPの基礎を理解する
- ★ IPの機能や仕組みを理解する
- ★ セキュリティに関する技術を理解する
- ★ ブロードバンド、無線技術の種類や特徴を理解する
- ★ イントラネット設計・構築時の考慮点を理解する

はじめに

Close and Save Progress Print

Course Tools

- Progress Report
- Calendar

コースは別のウィンドウに表示されます。

主権・管理: IBM


氏名テスト | サインアウト | ヘルプ

U研 eラーニング 上級編

→ 開始

資料 FAQ フォーラム エキスパート 満足度調査

説明: 【コース概要】

- 終了手順:
途中の画面は「閉じる」または「×」で閉じ、
- 「サインアウト」で終了ください。
- サインインしたまま、長時間放置しないでください。再開する場合は、一度サインアウトして、U研 Portal  であることを確認の上、再度サインインして、ご受講ください。